

## プログラミング説明

動作の追加・変更が **タッチパネル** で誰でも簡単にできます。

お客様ご自身で設定を行うため **ローコスト** かつ **迅速** に設備の立ち上げが可能です。

ラダーレス

### シリンダ設定画面



アドレス登録

### 動作設定画面

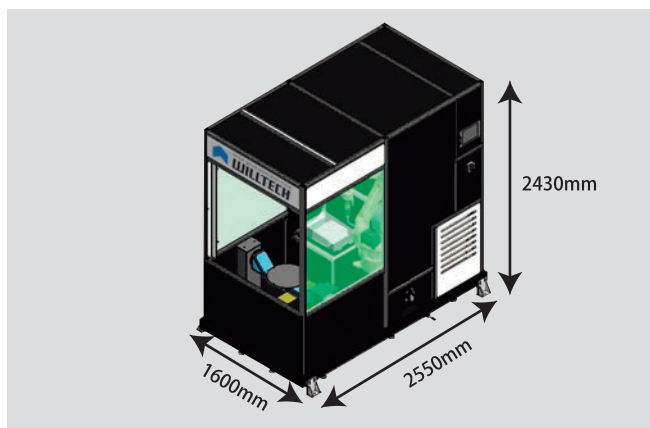


動作順番登録

動作名称設定

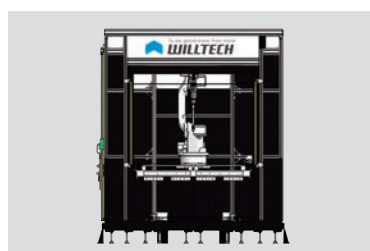
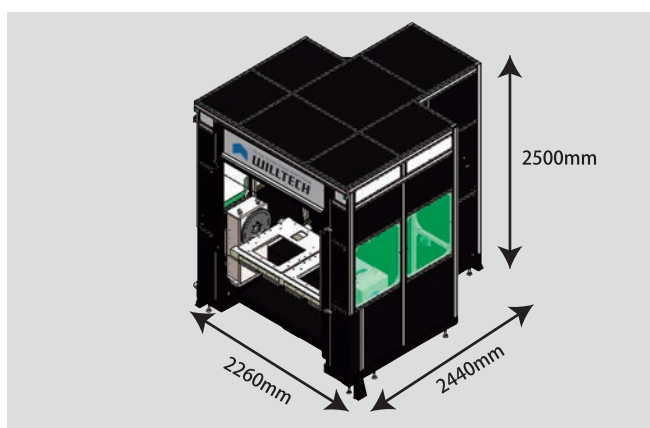
# 標準外形図・仕様

## Hulex5




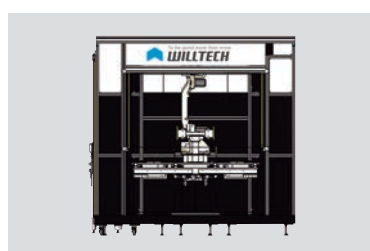
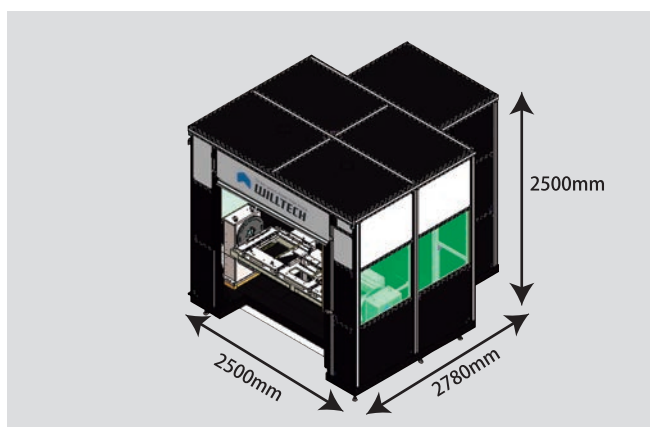
許容治具規格 [mm]	500×400×200
モータ電源容量 [kW]	1.3
減速比	30

## Hulex9



許容治具規格 [mm]	900×500×200
モータ電源容量 [kW]	5.5
減速比	150

## Hulex15



許容治具規格 [mm]	1500×500×200
モータ電源容量 [kW]	5.5
減速比	150

[ 製造元 ]

 **ウイルテック株式会社**

本 社

〒824-0073 福岡県行橋市福丸 770-1  
TEL : 0930-26-2770 FAX : 0930-26-2780

関東支店

〒350-0815 埼玉県川越市鯨井 1344-1  
TEL : 049-298-5462 FAX : 049-298-5463

改良のため、仕様・外形を予告なしに変更することがあります。

作成日：2018年3月30日

[ お問い合わせ ]

